




**ELEZIONE DEL SINDACO E DEL CONSIGLIO COMUNALE DEL 6 E 7 GIUGNO 2009**

**SEZIONI**

	LISTE	SEZIONI										tot. V.V.	tot.vot.	%	% V.V.
		n.1	n.2	n.3	n.4	n.5	n.6	n.7	n.8	n.9	n.10				
1		286	297	188	289	259	226	259	291	234	368	<b>2697</b>	6113	44,12	<b>45,25%</b>
2		20	10	5	7	5	11	12	7	6	15	<b>98</b>	6113	1,60	<b>1,64%</b>
3		296	407	283	367	274	319	310	294	254	361	<b>3165</b>	6113	51,77	<b>53,10%</b>
		<b>602</b>	<b>714</b>	<b>476</b>	<b>663</b>	<b>538</b>	<b>556</b>	<b>581</b>	<b>592</b>	<b>494</b>	<b>744</b>	<b>5960</b>	<b>6113</b>	97,50	<b>100,00</b>

**schede non valide di cui**

4	12	11	10	6	5	9	4	4	8	<b>73</b>	6113	1,19
9	9	6	11	5	4	5	7	14	10	<b>80</b>	6113	1,31
contestate										<b>0</b>	6113	0,00
altre schede nulle										<b>0</b>	6113	0,00
<b>13</b>	<b>21</b>	<b>17</b>	<b>21</b>	<b>11</b>	<b>9</b>	<b>14</b>	<b>11</b>	<b>18</b>	<b>18</b>	<b>153</b>	6113	2,50
<b>615</b>	<b>735</b>	<b>493</b>	<b>684</b>	<b>549</b>	<b>565</b>	<b>595</b>	<b>603</b>	<b>512</b>	<b>762</b>	<b>6113</b>	6113	100,00
736	925	758	796	853	768	726	820	722	1016	8120		
<b>615</b>	<b>735</b>	<b>493</b>	<b>684</b>	<b>549</b>	<b>565</b>	<b>595</b>	<b>603</b>	<b>512</b>	<b>762</b>	<b>6113</b>		
<b>0</b>	<b>0</b>	<b>0</b>	<b>0</b>	<b>0</b>	<b>0</b>	<b>0</b>	<b>0</b>	<b>0</b>	<b>0</b>	<b>0</b>		

**CONTROLLI**

Totale **M** 2988 **F** 3125 **T** 6113